

ORGANISMO DE AGUA DE CHALCO

TIPO DE FICHA: OSFEM

PILAR DE DESARROLLO / EJE TRANSVERSAL: II Eje transversal II: Gobierno Moderno, Capaz y Responsable  
 TEMA DE DESARROLLO: Gestión para Resultados y evaluación del desempeño.  
 PROGRAMA PRESUPUESTARIO: 01050206 Consolidación de la administración pública de resultados  
 PROYECTO PRESUPUESTARIO: 010502060402 Desarrollo institucional  
 OBJETIVO DEL PROGRAMA PRESUPUESTARIO: Comprende el conjunto de actividades y herramientas para coadyuvar a que la actuación de los servidores públicos sea eficaz, eficiente y transparente, a fin de generar resultados con apego a los principios de legalidad, objetividad, profesionalismo, honradez, lealtad, imparcialidad, eficiencia, eficacia, equidad, transparencia, economía, integridad, que permiten la toma de decisiones sobre la apli  
 DEPENDENCIA GENERAL: A00 DIRECCION GENERAL  
 DEPENDENCIA AUXILIAR: 231 Área de Coordinación Institucional

ESTRUCTURA DEL INDICADOR

NOMBRE DEL INDICADOR: Porcentaje de cumplimiento del Programa Anual de Mejora Regulatoria.  
 FÓRMULA DEL CÁLCULO: (Acciones del Programa Anual de Mejora Regulatoria cumplidas/ Total de Acciones del Programa Anual de Mejora Regulatoria)\*100  
 INTERPRETACIÓN: N/A  
 DIMENSIÓN QUE ATIENDE: Eficiencia  
 DESCRIPCIÓN DEL FACTOR DE COMPARACIÓN: N/A  
 AMBITO GEOGRAFICO: N/A  
 COBERTURA: N/A  
 LINEA BASE: N/A

FRECUENCIA DE MEDICIÓN: Trimestral

Numero: NC 4

COMPORTAMIENTO DE LAS VARIABLES DURANTE EL TRIMESTRE: Julio-Septiembre

| VARIABLE  | UNIDAD DE MEDIDA | OPERACION | META ANUAL | AVANCE TRIMESTRAL |       |           |        | AVANCE ACUMULADO |       |           |       |
|---|------------------|-----------|------------|-------------------|-------|-----------|--------|------------------|-------|-----------|-------|
|   |                  |           |            | Programado        | %     | Alcanzado | %      | Programado       | %     | Alcanzado | %     |
| Acciones del Programa Anual de Mejora Regulatoria cumplidas | Informe          | Sumable   | 4.00       | 1.00              | 25.00 | 1.00      | 100.00 | 3.00             | 75.00 | 2.01      | 67.00 |
| Total de Acciones del Programa Anual de Mejora Regulatoria  | Informe          | Sumable   | 4.00       | 1.00              | 25.00 | 1.00      | 100.00 | 3.00             | 75.00 | 2.01      | 67.00 |

COMPORTAMIENTO DEL INDICADOR

N/A

DESCRIPCION DE LA META ANUAL

| META ANUAL | TRIMESTRE: Julio-Septiembre |           |        |          |                  |           |        |          |
|------------|-----------------------------|-----------|--------|----------|------------------|-----------|--------|----------|
|            | AVANCE TRIMESTRAL           |           |        |          | AVANCE ACUMULADO |           |        |          |
|            | Programado                  | Alcanzado | EF%    | SEMAFORO | Programado       | Alcanzado | EF%    | SEMAFORO |
| 100.00     | 100.00                      | 100.00    | 100.00 | VERDE    | 100.00           | 100.00    | 100.00 | VERDE    |

DESCRIPCION DE RESULTADOS Y JUSTIFICACION EN CASO DE VARIACION SUPERIOR A ±10 % RESPECTO A LO PROGRAMADO

N/A

N/A

DEPENDENCIA GENERAL: A00 DIRECCION GENERAL  
 DEPENDENCIA AUXILIAR: 231 Área de Coordinación Institucional

EVALUACION DEL INDICADOR

VO. BO.  
 MITRO. DELFINO REYES GONZALEZ



MARIA DE LA CRUZ VELASCO RUIZ



ORGANISMO DE AGUA DE CHALCO

TIPO DE FICHA: OSFEM

PILAR DE DESARROLLO / EJE TRANSVERSAL: II Eje transversal II: Gobierno Moderno, Capaz y Responsable

TEMA DE DESARROLLO: Gestión para Resultados y evaluación del desempeño.

PROGRAMA PRESUPUESTARIO: 01050206 Consolidación de la administración pública de resultados

PROYECTO PRESUPUESTARIO: 010502060402 Desarrollo institucional

OBJETIVO DEL PROGRAMA PRESUPUESTARIO: Comprende el conjunto de actividades y herramientas para coadyuvar a que la actuación de los servidores públicos sea eficaz, eficiente y transparente, a fin de generar resultados con apego a los principios de legalidad, objetividad, profesionalismo, honradez, lealtad, imparcialidad, eficiencia, eficacia, equidad, transparencia, economía, integridad, que permiten la toma de decisiones sobre la apli

DEPENDENCIA GENERAL: A00 DIRECCION GENERAL

DEPENDENCIA AUXILIAR: 231 Área de Coordinación Institucional

ESTRUCTURA DEL INDICADOR

NOMBRE DEL INDICADOR: Porcentaje de recursos ejercidos en Adquisiciones.

FÓRMULA DEL CÁLCULO: (Monto por concepto de adquisiciones ejercido/Monto por concepto de adquisiciones programadas)\*100

INTERPRETACIÓN: N/A

DIMENSIÓN QUE ATIENDE: Eficiencia

FRECUENCIA DE MEDICIÓN: Trimestral

DESCRIPCIÓN DEL FACTOR DE COMPARACIÓN: N/A

AMBITO GEOGRAFICO:

COBERTURA:

LINEA BASE: N/A

Numero: NA 2.1

COMPORTAMIENTO DE LAS VARIABLES DURANTE EL TRIMESTRE: Julio-Septiembre

| VARIABLE  | UNIDAD DE MEDIDA | OPERACION | META ANUAL | AVANCE TRIMESTRAL |       |            |        | AVANCE ACUMULADO |       |            |        |
|---|------------------|-----------|------------|-------------------|-------|------------|--------|------------------|-------|------------|--------|
|   |                  |           |            | Programado        | %     | Alcanzado  | %      | Programado       | %     | Alcanzado  | %      |
| Monto por concepto de adquisiciones ejercido    | Informe          | Sumable   | 400,000.00 | 100,000.00        | 25.00 | 100,000.00 | 100.00 | 300,000.00       | 75.00 | 300,000.00 | 100.00 |
| Monto por concepto de adquisiciones programadas | Informe          | Sumable   | 400,000.00 | 100,000.00        | 25.00 | 100,000.00 | 100.00 | 300,000.00       | 75.00 | 300,000.00 | 100.00 |

COMPORTAMIENTO DEL INDICADOR

DESCRIPCION DE LA META ANUAL

N/A

| META ANUAL | TRIMESTRE: Julio-Septiembre |           |        |          |                  |           |        |          |
|------------|-----------------------------|-----------|--------|----------|------------------|-----------|--------|----------|
|            | AVANCE TRIMESTRAL           |           |        |          | AVANCE ACUMULADO |           |        |          |
|            | Programado                  | Alcanzado | EF%    | SEMAFORO | Programado       | Alcanzado | EF%    | SEMAFORO |
| 100.00     | 100.00                      | 100.00    | 100.00 | VERDE    | 100.00           | 100.00    | 100.00 | VERDE    |

DESCRIPCIÓN DE RESULTADOS Y JUSTIFICACIÓN EN CASO DE VARIACIÓN SUPERIOR A ± 10 % RESPECTO A LO PROGRAMADO

EVALUACION DEL INDICADOR

DEPENDENCIA GENERAL: A00 DIRECCION GENERAL

DEPENDENCIA AUXILIAR: 231 Área de Coordinación Institucional




ELABORO

MARIA DE LA CRUZ VELASCO RUIZ



MTRO. DELFINO REYES GONZALEZ



PbRm-08b FICHA TECNICA DE SEGUIMIENTO DE INDICADORES 2023 DE GESTIÓN O ESTRATEGICO

ORGANISMO DE AGUA DE CHALCO

TIPO DE FICHA: OSFEM

PILAR DE DESARROLLO / EJE TRANSVERSAL: II Eje transversal II: Gobierno Moderno, Capaz y Responsable  
 TEMA DE DESARROLLO: Gestión para Resultados y evaluación del desempeño.  
 PROGRAMA PRESUPUESTARIO: 01050206 Consolidación de la administración pública de resultados  
 PROYECTO PRESUPUESTARIO: 010502060402 Desarrollo institucional  
 OBJETIVO DEL PROGRAMA PRESUPUESTARIO: Comprende el conjunto de actividades y herramientas para coadyuvar a que la actuación de los servidores públicos sea eficaz, eficiente y transparente, a fin de generar resultados con apego a los principios de legalidad, objetividad, profesionalismo, honradez, lealtad, imparcialidad, eficiencia, eficacia, equidad, transparencia, economía, integridad, que permiten la toma de decisiones sobre la apli  
 DEPENDENCIA GENERAL: A00 DIRECCION GENERAL  
 DEPENDENCIA AUXILIAR: 231 Área de Coordinación Institucional

ESTRUCTURA DEL INDICADOR

NOMBRE DEL INDICADOR: Tasa de variación en la distribución de insumos a las áreas administrativas para la prestación y otorgamiento de bienes y servicios  
 FÓRMULA DEL CÁLCULO:  $(\text{Erogaciones por concepto de insumos a las áreas administrativas para la prestación y otorgamiento de bienes y servicios en el trimestre actual} / \text{Erogaciones por concepto de insumos a las áreas administrativas para la prestación y otorgamiento de bienes y servicios en el trimestre anterior}) - 1) * 100$   
 INTERPRETACIÓN: N/A  
 DIMENSIÓN QUE ATIENDE: Eficiencia FRECUENCIA DE MEDICIÓN: Trimestral  
 DESCRIPCIÓN DEL FACTOR DE COMPARACIÓN: N/A  
 AMBITO GEOGRAFICO:  
 COBERTURA:  
 LINEA BASE: N/A

Numero: NA 2.2

COMPORTAMIENTO DE LAS VARIABLES DURANTE EL TRIMESTRE: Julio-Septiembre

| VARIABLE   | UNIDAD DE MEDIDA | OPERACION | META ANUAL | AVANCE TRIMESTRAL |       |           |        | AVANCE ACUMULADO |       |           |        |
|--|------------------|-----------|------------|-------------------|-------|-----------|--------|------------------|-------|-----------|--------|
|  |                  |           |            | Programado        | %     | Alcanzado | %      | Programado       | %     | Alcanzado | %      |
| Erogaciones por concepto de insumos a las áreas administrativas para la prestación y otorgamiento de bienes y servicios en el trimestre actual   | Informe          | Sumable   | 4.00       | 1.00              | 25.00 | 1.00      | 100.00 | 3.00             | 75.00 | 3.00      | 100.00 |
| Erogaciones por concepto de insumos a las áreas administrativas para la prestación y otorgamiento de bienes y servicios en el trimestre anterior | Informe          | Sumable   | 4.00       | 1.00              | 25.00 | 1.00      | 100.00 | 3.00             | 75.00 | 3.00      | 100.00 |

COMPORTAMIENTO DEL INDICADOR

N/A

DESCRIPCION DE LA META ANUAL

| META ANUAL | TRIMESTRE: Julio-Septiembre |           |      |          |                  |           |      |          |
|------------|-----------------------------|-----------|------|----------|------------------|-----------|------|----------|
|            | AVANCE TRIMESTRAL           |           |      |          | AVANCE ACUMULADO |           |      |          |
|            | Programado                  | Alcanzado | EF%  | SEMAFORO | Programado       | Alcanzado | EF%  | SEMAFORO |
| 0.00       | 0.00                        | 0.00      | 0.00 | VERDE    | 0.00             | 0.00      | 0.00 | VERDE    |

DESCRIPCIÓN DE RESULTADOS Y JUSTIFICACIÓN EN CASO DE VARIACIÓN SUPERIOR A ±10 % RESPECTO A LO PROGRAMADO

EVALUACIÓN DEL INDICADOR


DEPENDENCIA GENERAL: A00 DIRECCION GENERAL  
 DEPENDENCIA AUXILIAR: 231 Área de Coordinación Institucional



MARIA DE LA CRUZ VELASCO RUIZ

VO. BO.

MTRO. DELFINO REYES GONZALEZ



ORGANISMO DE AGUA DE CHALCO

TIPO DE FICHA: OSFEM

PILAR DE DESARROLLO / EJE TRANSVERSAL: III Eje transversal III: Tecnología y Coordinación para el Buen Gobierno  
 TEMA DE DESARROLLO: Municipio moderno en tecnologías de información y comunicaciones  
 PROGRAMA PRESUPUESTARIO: 01080501 Gobierno electrónico  
 PROYECTO PRESUPUESTARIO: 010805010103 Innovación gubernamental con tecnologías de información  
 OBJETIVO DEL PROGRAMA PRESUPUESTARIO: Engloba todas las actividades o servicios que las administraciones municipales otorgan a la población a través de tecnologías de información, mejorando la eficiencia y eficacia en los procesos facilitando la operación y distribución de información que se brinda a la población.  
 DEPENDENCIA GENERAL: A05 Unidad de Informática  
 DEPENDENCIA AUXILIAR: 201 Área de Sistemas

ESTRUCTURA DEL INDICADOR

NOMBRE DEL INDICADOR: Porcentaje de avance en la digitalización documental.  
 FÓRMULA DEL CÁLCULO: (Avance por unidad administrativa en la digitalización documental/Avance programado en digitalización documental por unidad administrativa)\*100  
 INTERPRETACIÓN: N/A  
 DIMENSIÓN QUE ATIENDE: Eficiencia  
 DESCRIPCIÓN DEL FACTOR DE COMPARACIÓN: N/A  
 AMBITO GEOGRAFICO: Municipal  
 COBERTURA: Todo el Organismo  
 LINEA BASE: N/A

FRECUENCIA DE MEDICIÓN: Trimestral

Numero: NC 2

COMPORTAMIENTO DE LAS VARIABLES DURANTE EL TRIMESTRE: Julio-Septiembre

| VARIABLE   | UNIDAD DE MEDIDA | OPERACION | META ANUAL | AVANCE TRIMESTRAL |       |           |        | AVANCE ACUMULADO |       |           |        |
|--|------------------|-----------|------------|-------------------|-------|-----------|--------|------------------|-------|-----------|--------|
|  |                  |           |            | Programado        | %     | Alcanzado | %      | Programado       | %     | Alcanzado | %      |
| Avance por unidad administrativa en la digitalización documental         | Documento        | Sumable   | 4.00       | 1.00              | 25.00 | 1.00      | 100.00 | 3.00             | 75.00 | 3.00      | 100.00 |
| Avance programado en digitalización documental por unidad administrativa | Documento        | Sumable   | 4.00       | 1.00              | 25.00 | 1.00      | 100.00 | 3.00             | 75.00 | 3.00      | 100.00 |

COMPORTAMIENTO DEL INDICADOR

DESCRIPCION DE LA META ANUAL

N/A

| META ANUAL | TRIMESTRE: Julio-Septiembre |           |        |          |                  |           |        |          |
|------------|-----------------------------|-----------|--------|----------|------------------|-----------|--------|----------|
|            | AVANCE TRIMESTRAL           |           |        |          | AVANCE ACUMULADO |           |        |          |
|            | Programado                  | Alcanzado | EF%    | SEMAFORO | Programado       | Alcanzado | EF%    | SEMAFORO |
| 100.00     | 100.00                      | 100.00    | 100.00 | VERDE    | 100.00           | 100.00    | 100.00 | VERDE    |

DESCRIPCIÓN DE RESULTADOS Y JUSTIFICACIÓN EN CASO DE VARIACIÓN SUPERIOR A ± 10 % RESPECTO A LO PROGRAMADO

Se cumple con lo programado

Se cumple al 100%

DEPENDENCIA GENERAL: A05 Unidad de Informática  
 DEPENDENCIA AUXILIAR: 201 Área de Sistemas

EVALUACION DEL INDICADOR


VO. BO.

MTR. DELFINO REYES GONZALEZ



ING. DAVID E. CHAVEZ PEREZ

ELABORÓ



ORGANISMO DE AGUA DE CHALCO

PbRm-08b FICHA TECNICA DE SEGUIMIENTO DE INDICADORES 2023 DE GESTIÓN O ESTRATEGICO

TIPO DE FICHA: OSFEM

PILAR DE DESARROLLO / EJE TRANSVERSAL: III Eje transversal III: Tecnología y Coordinación para el Buen Gobierno  
 TEMA DE DESARROLLO: Municipio moderno en tecnologías de información y comunicaciones  
 PROGRAMA PRESUPUESTARIO: 01080501 Gobierno electrónico  
 PROYECTO PRESUPUESTARIO: 010805010103 Innovación gubernamental con tecnologías de información  
 OBJETIVO DEL PROGRAMA PRESUPUESTARIO: Engloba todas las actividades o servicios que las administraciones municipales otorgan a la población a través de tecnologías de información, mejorando la eficiencia y eficacia en los procesos facilitando la operación y distribución de información que se brinda a la población.  
 DEPENDENCIA GENERAL: A05 Unidad de Informática  
 DEPENDENCIA AUXILIAR: 201 Área de Sistemas

ESTRUCTURA DEL INDICADOR

NOMBRE DEL INDICADOR: Porcentaje de cursos de capacitación sobre e-gobierno impartidos.  
 FÓRMULA DEL CÁLCULO:  $(\text{Cursos impartidos} / \text{Cursos programados}) * 100$   
 INTERPRETACIÓN: N/A  
 DIMENSIÓN QUE ATIENDE: Eficiencia  
 DESCRIPCIÓN DEL FACTOR DE COMPARACIÓN: N/A  
 AMBITO GEOGRAFICO: Municipal  
 COBERTURA: Todo el Organismo  
 LINEA BASE: N/A

FRECUENCIA DE MEDICIÓN: Trimestral

Numero: NC 3

COMPORTAMIENTO DE LAS VARIABLES DURANTE EL TRIMESTRE: Julio-Septiembre

| VARIABLE           | UNIDAD DE MEDIDA | OPERACION | META ANUAL | AVANCE TRIMESTRAL |       |           |        | AVANCE ACUMULADO |       |           |        |
|--------------------|------------------|-----------|------------|-------------------|-------|-----------|--------|------------------|-------|-----------|--------|
|                    |                  |           |            | Programado        | %     | Alcanzado | %      | Programado       | %     | Alcanzado | %      |
| Cursos impartidos  | Curso            | Sumable   | 8.00       | 2.00              | 25.00 | 2.00      | 100.00 | 6.00             | 75.00 | 5.00      | 83.33  |
| Cursos programados | Curso            | Sumable   | 8.00       | 2.00              | 25.00 | 2.00      | 100.00 | 6.00             | 75.00 | 6.00      | 100.00 |

COMPORTAMIENTO DEL INDICADOR

DESCRIPCION DE LA META ANUAL

N/A

| META ANUAL | TRIMESTRE: Julio-Septiembre |           |        |          |                  |           |       |          |
|------------|-----------------------------|-----------|--------|----------|------------------|-----------|-------|----------|
|            | AVANCE TRIMESTRAL           |           |        |          | AVANCE ACUMULADO |           |       |          |
|            | Programado                  | Alcanzado | EF%    | SEMAFORO | Programado       | Alcanzado | EF%   | SEMAFORO |
| 100.00     | 100.00                      | 100.00    | 100.00 | VERDE    | 100.00           | 83.33     | 83.33 | VERDE    |

DESCRIPCIÓN DE RESULTADOS Y JUSTIFICACIÓN EN CASO DE VARIACIÓN SUPERIOR A ± 10 % RESPECTO A LO PROGRAMADO  
 Cursos programados

Se cumplió al 50%

DEPENDENCIA GENERAL: A05 Unidad de Informática

DEPENDENCIA AUXILIAR: 201 Área de Sistemas



ELABORO  
 ING. DAVID E. CHAVEZ PEREZ

EVALUACION DEL INDICADOR

VO. BO.  
 MTR. DELFINO REYES GONZALEZ



PbRm-08b FICHA TECNICA DE SEGUIMIENTO DE INDICADORES 2023 DE GESTIÓN O ESTRATEGICO

ORGANISMO DE AGUA DE CHALCO

TIPO DE FICHA: OSFEM

PILAR DE DESARROLLO / EJE TRANSVERSAL: III Eje transversal III: Tecnología y Coordinación para el Buen Gobierno

TEMA DE DESARROLLO: Municipio moderno en tecnologías de información y comunicaciones

PROGRAMA PRESUPUESTARIO: 01080501 Gobierno electrónico

PROYECTO PRESUPUESTARIO: 010805010103 Innovación gubernamental con tecnologías de información

OBJETIVO DEL PROGRAMA PRESUPUESTARIO: Engloba todas las actividades o servicios que las administraciones municipales otorgan a la población a través de tecnologías de información, mejorando la eficiencia y eficacia en los procesos facilitando la operación y distribución de información que se brinda a la población.

DEPENDENCIA GENERAL: A05 Unidad de Informática

DEPENDENCIA AUXILIAR: 201 Área de Sistemas

ESTRUCTURA DEL INDICADOR

NOMBRE DEL INDICADOR: Porcentaje de avance en la digitalización de documentos.

FÓRMULA DEL CÁLCULO: (Total de documentos digitalizados/Documentación programada para digitalizar) \*100

INTERPRETACIÓN: N/A

DIMENSIÓN QUE ATIENDE: Eficiencia

FRECUENCIA DE MEDICIÓN: Mensual

DESCRIPCIÓN DEL FACTOR DE COMPARACIÓN: N/A

AMBITO GEOGRAFICO: Municipal

COBERTURA: Todol el Organismo

LINEA BASE: N/A

Numero: NA 2.1

COMPORTAMIENTO DE LAS VARIABLES DURANTE EL TRIMESTRE: Julio-Septiembre

| VARIABLE                                  | UNIDAD DE MEDIDA | OPERACION | META ANUAL | AVANCE TRIMESTRAL |       |           |        | AVANCE ACUMULADO |       |           |        |
|---|------------------|-----------|------------|-------------------|-------|-----------|--------|------------------|-------|-----------|--------|
|   |                  |           |            | Programado        | %     | Alcanzado | %      | Programado       | %     | Alcanzado | %      |
| Total de documentos digitalizados         | Reporte          | Sumable   | 4.00       | 1.00              | 25.00 | 1.00      | 100.00 | 3.00             | 75.00 | 3.00      | 100.00 |
| Documentación programada para digitalizar | Reporte          | Sumable   | 4.00       | 1.00              | 25.00 | 1.00      | 100.00 | 3.00             | 75.00 | 3.00      | 100.00 |

COMPORTAMIENTO DEL INDICADOR

DESCRIPCION DE LA META ANUAL

N/A

| META ANUAL | TRIMESTRE: Julio-Septiembre |           |        |          |                  |           |        |          |
|------------|-----------------------------|-----------|--------|----------|------------------|-----------|--------|----------|
|            | AVANCE TRIMESTRAL           |           |        |          | AVANCE ACUMULADO |           |        |          |
|            | Programado                  | Alcanzado | EF%    | SEMAFORO | Programado       | Alcanzado | EF%    | SEMAFORO |
| 100.00     | 100.00                      | 100.00    | 100.00 | VERDE    | 100.00           | 100.00    | 100.00 | VERDE    |

DESCRIPCIÓN DE RESULTADOS Y JUSTIFICACIÓN EN CASO DE VARIACIÓN SUPERIOR A ± 10 % RESPECTO A LO PROGRAMADO  
Se cumple con lo programado

Se cumple al 100%

DEPENDENCIA GENERAL: A05 Unidad de Informática

DEPENDENCIA AUXILIAR: 201 Área de Sistemas



ELABORÓ

ING. DAVID E. CHAVEZ PEREZ

EVALUACION DEL INDICADOR

VO. BO.

MTRO. DELFINO REYES GONZALEZ



PbRm-08b FICHA TECNICA DE SEGUIMIENTO DE INDICADORES 2023 DE GESTIÓN O ESTRATEGICO

ORGANISMO DE AGUA DE CHALCO

TIPO DE FICHA: OSFEM

PILAR DE DESARROLLO / EJE TRANSVERSAL: II Eje transversal II: Gobierno Moderno, Capaz y Responsable

TEMA DE DESARROLLO: Finanzas públicas sanas

PROGRAMA PRESUPUESTARIO: 01050202 Fortalecimiento de los ingresos

PROYECTO PRESUPUESTARIO: 010502020101 Captación y recaudación de ingresos

OBJETIVO DEL PROGRAMA PRESUPUESTARIO: Incluye acciones que permitan elevar la calidad, capacidad y equidad tributaria, con seguridad jurídica, transparencia y simplificación de trámites para el contribuyente, desarrollando un régimen fiscal que amplíe la base de contribuyentes e intensificando las acciones de control para el cumplimiento de las obligaciones tributarias que eviten la elusión y evasión fiscal.

DEPENDENCIA GENERAL: B03 Comercialización

DEPENDENCIA AUXILIAR: 202 Área de Padrones, Lecturas y Facturación, 215 Área de Atención a Usuarios

ESTRUCTURA DEL INDICADOR

NOMBRE DEL INDICADOR: Tasa de variación de la recaudación corriente.

FÓRMULA DEL CÁLCULO:  $((\text{Monto de recaudación corriente obtenida en el trimestre del año actual} / \text{Recaudación corriente obtenida en el trimestre del año anterior}) - 1) * 100$

INTERPRETACIÓN: N/A

DIMENSIÓN QUE ATIENDE: Eficiencia

FRECUENCIA DE MEDICIÓN: Trimestral

DESCRIPCIÓN DEL FACTOR DE COMPARACIÓN: N/A

AMBITO GEOGRAFICO: N/A

COBERTURA: N/A

LINEA BASE: N/A

Numero: NC 1

COMPORTAMIENTO DE LAS VARIABLES DURANTE EL TRIMESTRE: Julio-Septiembre

| VARIABLE  | UNIDAD DE MEDIDA       | OPERACION | META ANUAL | AVANCE TRIMESTRAL |       |           |        | AVANCE ACUMULADO |       |           |       |
|---|------------------------|-----------|------------|-------------------|-------|-----------|--------|------------------|-------|-----------|-------|
|   |                        |           |            | Programado        | %     | Alcanzado | %      | Programado       | %     | Alcanzado | %     |
| Recaudación corriente obtenida en el trimestre del año actual   | Recaudacion programado | Sumable   | 4.00       | 1.00              | 25.00 | 1.00      | 100.00 | 3.00             | 75.00 | 2.01      | 67.00 |
| Recaudación corriente obtenida en el trimestre del año anterior | Recaudacion real       | Sumable   | 0.00       | 0.00              | 0.00  | 1.00      | 0.00   | 0.00             | 0.00  | 2.01      | 0.00  |

COMPORTAMIENTO DEL INDICADOR

DESCRIPCION DE LA META ANUAL

N/A

| META ANUAL | TRIMESTRE: Julio-Septiembre |           |      |          |                  |           |      |          |
|------------|-----------------------------|-----------|------|----------|------------------|-----------|------|----------|
|            | AVANCE TRIMESTRAL           |           |      |          | AVANCE ACUMULADO |           |      |          |
|            | Programado                  | Alcanzado | EF%  | SEMAFORO | Programado       | Alcanzado | EF%  | SEMAFORO |
| 0.00       | 0.00                        | 0.00      | 0.00 | VERDE    | 0.00             | 0.00      | 0.00 | VERDE    |

DESCRIPCIÓN DE RESULTADOS Y JUSTIFICACIÓN EN CASO DE VARIACIÓN SUPERIOR A ±10 % RESPECTO A LO PROGRAMADO

N/A

EVALUACION DEL INDICADOR

N/A

DEPENDENCIA GENERAL: B03 Comercialización

DEPENDENCIA AUXILIAR: 202 Área de Padrones, Lecturas y Facturación, 215 Área de Atención a Usuarios



ELABORÓ *Patricia Guerrero Mendoza*

PATRICIA GUERRERO MENDOZA

VO. BU *Lizbeth Luna Galicia*

LIC. LIZBETH LUNA GALICIA



ORGANISMO DE AGUA DE CHALCO

PbRm-08b FICHA TECNICA DE SEGUIMIENTO DE INDICADORES 2023 DE GESTIÓN O ESTRATEGICO

TIPO DE FICHA: OSFEM

PILAR DE DESARROLLO / EJE TRANSVERSAL: II Eje transversal II: Gobierno Moderno, Capaz y Responsable  
 TEMA DE DESARROLLO: Finanzas públicas sanas  
 PROGRAMA PRESUPUESTARIO: 01050202 Fortalecimiento de los ingresos  
 PROYECTO PRESUPUESTARIO: 010502020101 Captación y recaudación de ingresos  
 OBJETIVO DEL PROGRAMA PRESUPUESTARIO: Incluye acciones que permitan elevar la calidad, capacidad y equidad tributaria, con seguridad jurídica, transparencia y simplificación de trámites para el contribuyente, desarrollando un régimen fiscal que amplíe la base de contribuyentes e intensificando las acciones de control para el cumplimiento de las obligaciones tributarias que eviten la elusión y evasión fiscal.  
 DEPENDENCIA GENERAL: B03 Comercialización  
 DEPENDENCIA AUXILIAR: 202 Área de Padrones, Lecturas y Facturación, 215 Área de Atención a Usuarios

ESTRUCTURA DEL INDICADOR

NOMBRE DEL INDICADOR: Porcentaje de convenios suscritos con el gobierno estatal para el cobro de ingresos municipales.  
 FÓRMULA DEL CÁLCULO: (Convenios vigentes suscritos con el gobierno del Estado/Convenios susceptibles de firmar con el gobierno del Estado)\*100  
 INTERPRETACIÓN: N/A  
 DIMENSIÓN QUE ATIENDE: Eficiencia  
 DESCRIPCIÓN DEL FACTOR DE COMPARACIÓN: N/A  
 AMBITO GEOGRAFICO: N/A  
 COBERTURA: N/A  
 LINEA BASE: N/A

FRECUENCIA DE MEDICIÓN: Trimestral

Numero: NA 1.3

COMPORTAMIENTO DE LAS VARIABLES DURANTE EL TRIMESTRE: Julio-Septiembre

| VARIABLE  | UNIDAD DE MEDIDA | OPERACION | META ANUAL | AVANCE TRIMESTRAL |       |           |        | AVANCE ACUMULADO |       |           |       |
|---|------------------|-----------|------------|-------------------|-------|-----------|--------|------------------|-------|-----------|-------|
|   |                  |           |            | Programado        | %     | Alcanzado | %      | Programado       | %     | Alcanzado | %     |
| Convenios vigentes suscritos con el gobierno del Estado     | Programados      | Sumable   | 8.00       | 2.00              | 25.00 | 2.00      | 100.00 | 6.00             | 75.00 | 3.01      | 50.17 |
| Convenios susceptibles de firmar con el gobierno del Estado | Realizados       | Sumable   | 0.00       | 0.00              | 0.00  | 2.00      | 0.00   | 0.00             | 0.00  | 3.01      | 0.00  |

COMPORTAMIENTO DEL INDICADOR

DESCRIPCIÓN DE LA META ANUAL

N/A

| META ANUAL | TRIMESTRE: Julio-Septiembre |           |      |          |                  |           |      |          |
|------------|-----------------------------|-----------|------|----------|------------------|-----------|------|----------|
|            | AVANCE TRIMESTRAL           |           |      |          | AVANCE ACUMULADO |           |      |          |
|            | Programado                  | Alcanzado | EF%  | SEMAFORO | Programado       | Alcanzado | EF%  | SEMAFORO |
| 0.00       | 0.00                        | 100.00    | 0.00 | VERDE    | 0.00             | 100.00    | 0.00 | VERDE    |

DESCRIPCIÓN DE RESULTADOS Y JUSTIFICACIÓN EN CASO DE VARIACIÓN SUPERIOR A ±10 % RESPECTO A LO PROGRAMADO  
 N/A

EVALUACION DEL INDICADOR


N/A

DEPENDENCIA GENERAL: B03 Comercialización  
 DEPENDENCIA AUXILIAR: 202 Área de Padrones, Lecturas y Facturación, 215 Área de Atención a Usuarios



ELABORÓ

PATRICIA GUERRERO MENDOZA



V. BO.

LIC. LIBETH LUNA GALICIA





ORGANISMO DE AGUA DE CHALCO

PbRm-08b FICHA TECNICA DE SEGUIMIENTO DE INDICADORES 2023 DE GESTIÓN O ESTRATEGICO



TIPO DE FICHA: OSFEM

PILAR DE DESARROLLO / EJE TRANSVERSAL: II Eje transversal II: Gobierno Moderno, Capaz y Responsable

TEMA DE DESARROLLO: Finanzas públicas sanas

PROGRAMA PRESUPUESTARIO: 01050202 Fortalecimiento de los ingresos

PROYECTO PRESUPUESTARIO: 010502020101 Captación y recaudación de ingresos

OBJETIVO DEL PROGRAMA PRESUPUESTARIO: Incluye acciones que permitan elevar la calidad, capacidad y equidad tributaria, con seguridad jurídica, transparencia y simplificación de trámites para el contribuyente, desarrollando un régimen fiscal que amplíe la base de contribuyentes e intensificando las acciones de control para el cumplimiento de las obligaciones tributarias que eviten la elusión y evasión fiscal.

DEPENDENCIA GENERAL: B03 Comercialización

DEPENDENCIA AUXILIAR: 202 Área de Padrones, Lecturas y Facturación, 215 Área de Atención a Usuarios

ESTRUCTURA DEL INDICADOR

NOMBRE DEL INDICADOR: Tasa de variación de las cajas móviles instaladas.

FÓRMULA DEL CÁLCULO: ((Número de cajas móviles instaladas en el ejercicio fiscal actual/ Número de cajas móviles instaladas en el ejercicio fiscal anterior)- 1)\*100

INTERPRETACIÓN: Programa de cajas móviles

DIMENSIÓN QUE ATIENDE: Eficiencia

FRECUENCIA DE MEDICIÓN: Trimestral

DESCRIPCIÓN DEL FACTOR DE COMPARACIÓN: Cajas móviles programadas/ total de cajas instaladas

AMBITO GEOGRAFICO: N/A

COBERTURA: N/A

LÍNEA BASE: Año anterior

Numero: NA 1.4

COMPORTAMIENTO DE LAS VARIABLES DURANTE EL TRIMESTRE: Julio-Septiembre

Table with columns: VARIABLE, UNIDAD DE MEDIDA, OPERACION, META ANUAL, AVANCE TRIMESTRAL (Programado, %, Alcanzado, %), AVANCE ACUMULADO (Programado, %, Alcanzado, %). Rows show data for 'Número de cajas móviles instaladas en el ejercicio fiscal actual' and 'Número de cajas móviles instaladas en el ejercicio fiscal anterior'.

COMPORTAMIENTO DEL INDICADOR

DESCRIPCIÓN DE LA META ANUAL

Cajas móviles

Table for META ANUAL showing TRIMESTRE: Julio-Septiembre. Columns include AVANCE TRIMESTRAL (Programado, Alcanzado, EF%, SEMAFORO) and AVANCE ACUMULADO (Programado, Alcanzado, EF%, SEMAFORO). Values are 0.00 and SEMAFORO is VERDE.

DESCRIPCIÓN DE RESULTADOS Y JUSTIFICACIÓN EN CASO DE VARIACIÓN SUPERIOR A ± 10 % RESPECTO A LO PROGRAMADO

N/A

EVALUACION DEL INDICADOR

N/A

DEPENDENCIA GENERAL: B03 Comercialización

DEPENDENCIA AUXILIAR: 202 Área de Padrones, Lecturas y Facturación, 215 Área de Atención a Usuarios



Handwritten signature of Patricia Guerrero Mendoza

PATRICIA GUERRERO MENDOZA

Handwritten signature of Lic. Lizbeth Luna Galicia

VO. BO.

LIC. LIZBETH LUNA GALICIA



ORGANISMO DE AGUA DE CHALCO

PbRm-08b FICHA TECNICA DE SEGUIMIENTO DE INDICADORES 2023 DE GESTIÓN O ESTRATEGICO

TIPO DE FICHA: OSFEM

PILAR DE DESARROLLO / EJE TRANSVERSAL: 3 Pilar 3: Territorial  
 TEMA DE DESARROLLO: Manejo sustentable y distribución del agua  
 PROGRAMA PRESUPUESTARIO: 02020301 Manejo eficiente y sustentable del agua  
 PROYECTO PRESUPUESTARIO: 020203010204 Cultura del agua  
 OBJETIVO DEL PROGRAMA PRESUPUESTARIO: Engloba el conjunto de acciones encaminadas al desarrollo de proyectos que propicien en la población el cuidado y manejo eficiente del agua, procurando la conservación del vital líquido para otorgar este servicio con calidad.  
 DEPENDENCIA GENERAL: B03 Comercialización  
 DEPENDENCIA AUXILIAR: 234 Área de Cultura del Agua

ESTRUCTURA DEL INDICADOR

NOMBRE DEL INDICADOR: Porcentaje de agua potable suministrada en bloque para consumo de la población.  
 FÓRMULA DEL CÁLCULO:  $(\text{Volúmenes de agua potable para consumo de la población suministrada en bloque} / \text{Volúmenes de agua potable para consumo de la población programada para suministro en bloque}) * 100$   
 INTERPRETACIÓN: N/A  
 DIMENSIÓN QUE ATIENDE: Eficiencia  
 DESCRIPCIÓN DEL FACTOR DE COMPARACIÓN: N/A  
 AMBITO GEOGRAFICO: N/A  
 COBERTURA: N/A  
 LINEA BASE: N/A  
 FRECUENCIA DE MEDICIÓN: Mensual

Numero: NA 2.3

COMPORTAMIENTO DE LAS VARIABLES DURANTE EL TRIMESTRE: Julio-Septiembre

| VARIABLE  | UNIDAD DE MEDIDA | OPERACION | META ANUAL | AVANCE TRIMESTRAL |      |           |      | AVANCE ACUMULADO |      |           |      |
|---|------------------|-----------|------------|-------------------|------|-----------|------|------------------|------|-----------|------|
|   |                  |           |            | Programado        | %    | Alcanzado | %    | Programado       | %    | Alcanzado | %    |
| Volúmenes de agua potable para consumo de la población suministrada en bloque               | Informe          | Sumable   | 0.00       | 0.00              | 0.00 | 0.01      | 0.00 | 0.00             | 0.00 | 0.03      | 0.00 |
| Volúmenes de agua potable para consumo de la población programada para suministro en bloque | Informe          | Sumable   | 0.00       | 0.00              | 0.00 | 0.01      | 0.00 | 0.00             | 0.00 | 0.03      | 0.00 |

COMPORTAMIENTO DEL INDICADOR

N/A

DESCRIPCION DE LA META ANUAL

| META ANUAL | TRIMESTRE: Julio-Septiembre |           |      |          |                  |           |      |          |
|------------|-----------------------------|-----------|------|----------|------------------|-----------|------|----------|
|            | AVANCE TRIMESTRAL           |           |      |          | AVANCE ACUMULADO |           |      |          |
|            | Programado                  | Alcanzado | EF%  | SEMAFORO | Programado       | Alcanzado | EF%  | SEMAFORO |
| 0.00       | 0.00                        | 100.00    | 0.00 | VERDE    | 0.00             | 100.00    | 0.00 | VERDE    |

DESCRIPCIÓN DE RESULTADOS Y JUSTIFICACIÓN EN CASO DE VARIACIÓN SUPERIOR A ± 10 % RESPECTO A LO PROGRAMADO

N/A

N/A

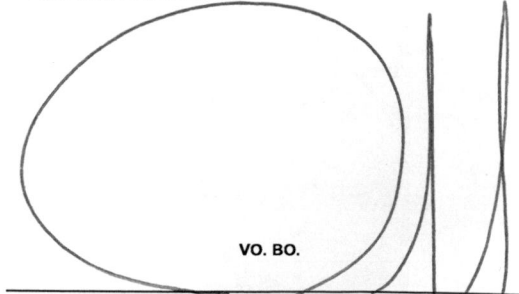
DEPENDENCIA GENERAL: B03 Comercialización  
 DEPENDENCIA AUXILIAR: 234 Área de Cultura del Agua



ELABORÓ

LIC. GRISELDA MARTINEZ ESCOBAR

EVALUACION DEL INDICADOR



MTRO. DELFINO REYES GONZALEZ



ORGANISMO DE AGUA DE CHALCO

PbRm-08b FICHA TECNICA DE SEGUIMIENTO DE INDICADORES 2023 DE GESTIÓN O ESTRATEGICO

TIPO DE FICHA: OSFEM

PILAR DE DESARROLLO / EJE TRANSVERSAL: 3 Pilar 3: Territorial  
 TEMA DE DESARROLLO: Manejo sustentable y distribución del agua  
 PROGRAMA PRESUPUESTARIO: 02020301 Manejo eficiente y sustentable del agua  
 PROYECTO PRESUPUESTARIO: 020203010204 Cultura del agua  
 OBJETIVO DEL PROGRAMA PRESUPUESTARIO: Engloba el conjunto de acciones encaminadas al desarrollo de proyectos que propicien en la población el cuidado y manejo eficiente del agua, procurando la conservación del vital líquido para otorgar este servicio con calidad.  
 DEPENDENCIA GENERAL: B03 Comercialización  
 DEPENDENCIA AUXILIAR: 234 Área de Cultura del Agua

ESTRUCTURA DEL INDICADOR

NOMBRE DEL INDICADOR: Porcentaje de agua potable suministrada en pipas para consumo de la población.  
 FÓRMULA DEL CÁLCULO: (Agua potable para consumo de la población suministrada en pipas/Agua potable para consumo de la población solicitada en pipas)\*100  
 INTERPRETACIÓN: N/A  
 DIMENSIÓN QUE ATIENDE: Eficiencia  
 DESCRIPCIÓN DEL FACTOR DE COMPARACIÓN: N/A  
 AMBITO GEOGRAFICO: N/A  
 COBERTURA: N/A  
 LINEA BASE: N/A

FRECUENCIA DE MEDICIÓN: Mensual

Numero: NA 3.2

COMPORTAMIENTO DE LAS VARIABLES DURANTE EL TRIMESTRE: Julio-Septiembre

| VARIABLE  | UNIDAD DE MEDIDA | OPERACION | META ANUAL | AVANCE TRIMESTRAL |       |           |        | AVANCE ACUMULADO |       |           |       |
|---|------------------|-----------|------------|-------------------|-------|-----------|--------|------------------|-------|-----------|-------|
|   |                  |           |            | Programado        | %     | Alcanzado | %      | Programado       | %     | Alcanzado | %     |
| Agua potable para consumo de la población suministrada en pipas | Informe          | Sumable   | 6,000.00   | 1,500.00          | 25.00 | 1,890.00  | 126.00 | 4,500.00         | 75.00 | 3,642.01  | 80.93 |
| Agua potable para consumo de la población solicitada en pipas   | Informe          | Sumable   | 6,000.00   | 1,500.00          | 25.00 | 1,890.00  | 126.00 | 4,500.00         | 75.00 | 3,642.01  | 80.93 |

COMPORTAMIENTO DEL INDICADOR

DESCRIPCION DE LA META ANUAL

N/A

| META ANUAL | TRIMESTRE: Julio-Septiembre |           |        |          |                  |           |        |          |
|------------|-----------------------------|-----------|--------|----------|------------------|-----------|--------|----------|
|            | AVANCE TRIMESTRAL           |           |        |          | AVANCE ACUMULADO |           |        |          |
|            | Programado                  | Alcanzado | EF%    | SEMAFORO | Programado       | Alcanzado | EF%    | SEMAFORO |
| 100.00     | 100.00                      | 100.00    | 100.00 | VERDE    | 100.00           | 100.00    | 100.00 | VERDE    |

DESCRIPCIÓN DE RESULTADOS Y JUSTIFICACIÓN EN CASO DE VARIACIÓN SUPERIOR A ± 10 % RESPECTO A LO PROGRAMADO

N/A

EVALUACION DEL INDICADOR

N/A

DEPENDENCIA GENERAL: B03 Comercialización  
 DEPENDENCIA AUXILIAR: 234 Área de Cultura del Agua



ELABORÓ

LIC. GRISELDA MARTINEZ ESCOBAR

VO. BO.

MTRO. DELFINO REYES GONZALEZ



PbRm-08b FICHA TECNICA DE SEGUIMIENTO DE INDICADORES 2023 DE GESTIÓN O ESTRATEGICO

ORGANISMO DE AGUA DE CHALCO

TIPO DE FICHA: OSFEM

PILAR DE DESARROLLO / EJE TRANSVERSAL: 3 Pilar 3: Territorial  
 TEMA DE DESARROLLO: Manejo sustentable y distribución del agua  
 PROGRAMA PRESUPUESTARIO: 02020301 Manejo eficiente y sustentable del agua  
 PROYECTO PRESUPUESTARIO: 020203010204 Cultura del agua  
 OBJETIVO DEL PROGRAMA PRESUPUESTARIO: Engloba el conjunto de acciones encaminadas al desarrollo de proyectos que propicien en la población el cuidado y manejo eficiente del agua, procurando la conservación del vital líquido para otorgar este servicio con calidad.  
 DEPENDENCIA GENERAL: B03 Comercialización  
 DEPENDENCIA AUXILIAR: 234 Área de Cultura del Agua

ESTRUCTURA DEL INDICADOR

NOMBRE DEL INDICADOR: Porcentaje de necesidades solventadas de mantenimiento infraestructura hidráulica.  
 FÓRMULA DEL CÁLCULO:  $(\text{Necesidades solventadas de mantenimiento a la infraestructura hidráulica para el suministro de agua potable} / \text{Necesidades identificadas de mantenimiento a la infraestructura hidráulica para el suministro de agua potable}) * 100$   
 INTERPRETACIÓN: N/A  
 DIMENSIÓN QUE ATIENDE: Eficiencia  
 DESCRIPCIÓN DEL FACTOR DE COMPARACIÓN: N/A  
 AMBITO GEOGRAFICO: N/A  
 COBERTURA: N/A  
 LINEA BASE: N/A

FRECUENCIA DE MEDICIÓN: Mensual

Numero: NA 4.1

COMPORTAMIENTO DE LAS VARIABLES DURANTE EL TRIMESTRE: Julio-Septiembre

| VARIABLE  | UNIDAD DE MEDIDA | OPERACION | META ANUAL | AVANCE TRIMESTRAL |       |           |        | AVANCE ACUMULADO |       |           |        |
|---|------------------|-----------|------------|-------------------|-------|-----------|--------|------------------|-------|-----------|--------|
|   |                  |           |            | Programado        | %     | Alcanzado | %      | Programado       | %     | Alcanzado | %      |
| Necesidades solventadas de mantenimiento a la infraestructura hidráulica para el suministro de agua potable   | Mantenimiento    | Sumable   | 4.00       | 1.00              | 25.00 | 1.00      | 100.00 | 3.00             | 75.00 | 3.00      | 100.00 |
| Necesidades identificadas de mantenimiento a la infraestructura hidráulica para el suministro de agua potable | Mantenimiento    | Sumable   | 4.00       | 1.00              | 25.00 | 1.00      | 100.00 | 3.00             | 75.00 | 3.00      | 100.00 |

COMPORTAMIENTO DEL INDICADOR

DESCRIPCION DE LA META ANUAL

N/A

| META ANUAL | TRIMESTRE: Julio-Septiembre |           |        |          |                  |           |        |          |
|------------|-----------------------------|-----------|--------|----------|------------------|-----------|--------|----------|
|            | AVANCE TRIMESTRAL           |           |        |          | AVANCE ACUMULADO |           |        |          |
|            | Programado                  | Alcanzado | EF%    | SEMAFORO | Programado       | Alcanzado | EF%    | SEMAFORO |
| 100.00     | 100.00                      | 100.00    | 100.00 | VERDE    | 100.00           | 100.00    | 100.00 | VERDE    |

DESCRIPCIÓN DE RESULTADOS Y JUSTIFICACIÓN EN CASO DE VARIACIÓN SUPERIOR A ± 10 % RESPECTO A LO PROGRAMADO

N/A

N/A

DEPENDENCIA GENERAL: B03 Comercialización  
 DEPENDENCIA AUXILIAR: 234 Área de Cultura del Agua

EVALUACION DEL INDICADOR

VO. BO.



ELABORÓ

GRISELDA MARTINEZ ESCOBAR



PILAR DE DESARROLLO / EJE TRANSVERSAL: 3 Pilar 3: Territorial  
 TEMA DE DESARROLLO: Manejo sustentable y distribución del agua  
 PROGRAMA PRESUPUESTARIO: 02010301 Manejo de aguas residuales, drenaje y alcantarillado  
 PROYECTO PRESUPUESTARIO: 020103010102 Operación de infraestructura para drenaje y alcantarillado  
 OBJETIVO DEL PROGRAMA PRESUPUESTARIO: Considera el conjunto de procedimientos que se llevan a cabo para el tratamiento de aguas residuales y saneamiento de redes de drenaje y alcantarillado, manteniendo en condiciones adecuadas la infraestructura para proporcionar una mejor calidad de vida a la población.  
 DEPENDENCIA GENERAL: C00 UNIDAD TECNICA DE OPERACIÓN  
 DEPENDENCIA AUXILIAR: 222 Área de Drenaje y Alcantarillado

**ESTRUCTURA DEL INDICADOR**

NOMBRE DEL INDICADOR: Porcentaje de accesorios y refacciones adquiridos para el mantenimiento de la infraestructura para el tratamiento de aguas residuales.  
 FÓRMULA DEL CÁLCULO: (Adquisición de los accesorios y refacciones para el mantenimiento de la infraestructura para el tratamiento de aguas residuales realizadas/Adquisición de los accesorios y refacciones para el mantenimiento de la infraestructura para el tratamiento de aguas residuales programada)\*100  
 INTERPRETACIÓN: N/A  
 DIMENSIÓN QUE ATIENDE: Eficiencia  
 DESCRIPCIÓN DEL FACTOR DE COMPARACIÓN: N/A  
 AMBITO GEOGRAFICO: N/A  
 COBERTURA: N/A  
 LINEA BASE: N/A  
 Numero: NA 3.2

FRECUENCIA DE MEDICIÓN: Trimestral

**COMPORTAMIENTO DE LAS VARIABLES DURANTE EL TRIMESTRE: Julio-Septiembre**

| VARIABLE   | UNIDAD DE MEDIDA | OPERACION | META ANUAL | AVANCE TRIMESTRAL |       |           |        | AVANCE ACUMULADO |       |           |        |
|--|------------------|-----------|------------|-------------------|-------|-----------|--------|------------------|-------|-----------|--------|
|  |                  |           |            | Programado        | %     | Alcanzado | %      | Programado       | %     | Alcanzado | %      |
| Adquisición de los accesorios y refacciones para el mantenimiento de la infraestructura para el tratamiento de aguas residuales realizadas | Informe          | Sumable   | 4.00       | 1.00              | 25.00 | 1.00      | 100.00 | 3.00             | 75.00 | 3.00      | 100.00 |
| Adquisición de los accesorios y refacciones para el mantenimiento de la infraestructura para el tratamiento de aguas residuales programada | Informe          | Sumable   | 4.00       | 1.00              | 25.00 | 1.00      | 100.00 | 3.00             | 75.00 | 3.00      | 100.00 |

**COMPORTAMIENTO DEL INDICADOR**

N/A DESCRIPCIÓN DE LA META ANUAL


| META ANUAL | TRIMESTRE: Julio-Septiembre |           |        |          |                  |           |        |          |
|------------|-----------------------------|-----------|--------|----------|------------------|-----------|--------|----------|
|            | AVANCE TRIMESTRAL           |           |        |          | AVANCE ACUMULADO |           |        |          |
|            | Programado                  | Alcanzado | EF%    | SEMAFORO | Programado       | Alcanzado | EF%    | SEMAFORO |
| 100.00     | 100.00                      | 100.00    | 100.00 | VERDE    | 100.00           | 100.00    | 100.00 | VERDE    |

DESCRIPCIÓN DE RESULTADOS Y JUSTIFICACIÓN EN CASO DE VARIACIÓN SUPERIOR A ± 10 % RESPECTO A LO PROGRAMADO  
 N/A

**EVALUACION DEL INDICADOR**

N/A  
 DEPENDENCIA GENERAL: C00 UNIDAD TECNICA DE OPERACIÓN  
 DEPENDENCIA AUXILIAR: 222 Área de Drenaje y Alcantarillado

ELABORÓ  
  
 JOSÉ JAIR PACHECO TAPIA



YO-BO.  
  
 FLAVIO CADENA GALICIA



PILAR DE DESARROLLO / EJE TRANSVERSAL: II Eje transversal II: Gobierno Moderno, Capaz y Responsable  
 TEMA DE DESARROLLO: Eficiencia y eficacia en el sector público  
 PROGRAMA PRESUPUESTARIO: 01030501 Asistencia jurídica al Ejecutivo  
 PROYECTO PRESUPUESTARIO: 010305010105 Asesoría jurídica al ayuntamiento  
 OBJETIVO DEL PROGRAMA PRESUPUESTARIO: Comprende todas las acciones orientadas al fortalecimiento y mejora de los procedimientos regulatorios y conductos legales establecidos, que influyen directamente en la garantía jurídica del gobierno y la sociedad.  
 DEPENDENCIA GENERAL: D00 UNIDAD JURÍDICA  
 DEPENDENCIA AUXILIAR: 228 Área Jurídica

ESTRUCTURA DEL INDICADOR

NOMBRE DEL INDICADOR: Porcentaje de resoluciones jurídicas emitidas.  
 FÓRMULA DEL CÁLCULO:  $(\text{Resoluciones jurídicas emitidas} / \text{Total de asuntos jurídicos recibidos}) * 100$   
 INTERPRETACIÓN: N/A  
 DIMENSIÓN QUE ATIENDE: Eficiencia  
 DESCRIPCIÓN DEL FACTOR DE COMPARACIÓN: N/A  
 AMBITO GEOGRAFICO: N/A  
 COBERTURA: N/A  
 LINEA BASE: N/A

FRECUENCIA DE MEDICIÓN: Trimestral

Numero: NA 1.1

COMPORTAMIENTO DE LAS VARIABLES DURANTE EL TRIMESTRE: Julio-Septiembre

| VARIABLE                             | UNIDAD DE MEDIDA | OPERACION | META ANUAL | AVANCE TRIMESTRAL |       |           |        | AVANCE ACUMULADO |       |           |       |
|--------------------------------------|------------------|-----------|------------|-------------------|-------|-----------|--------|------------------|-------|-----------|-------|
|                                      |                  |           |            | Programado        | %     | Alcanzado | %      | Programado       | %     | Alcanzado | %     |
| Resoluciones jurídicas emitidas      | Resoluciones     | Sumable   | 4.00       | 1.00              | 25.00 | 1.00      | 100.00 | 3.00             | 75.00 | 2.01      | 67.00 |
| Total de asuntos jurídicos recibidos | Resoluciones     | Sumable   | 0.00       | 0.00              | 0.00  | 1.00      | 0.00   | 0.00             | 0.00  | 2.01      | 0.00  |

COMPORTAMIENTO DEL INDICADOR

DESCRIPCION DE LA META ANUAL

N/A

| META ANUAL | TRIMESTRE: Julio-Septiembre |           |      |          |                  |           |      |          |
|------------|-----------------------------|-----------|------|----------|------------------|-----------|------|----------|
|            | AVANCE TRIMESTRAL           |           |      |          | AVANCE ACUMULADO |           |      |          |
|            | Programado                  | Alcanzado | EF%  | SEMAFORO | Programado       | Alcanzado | EF%  | SEMAFORO |
| 0.00       | 0.00                        | 100.00    | 0.00 | VERDE    | 0.00             | 100.00    | 0.00 | VERDE    |

DESCRIPCIÓN DE RESULTADOS Y JUSTIFICACIÓN EN CASO DE VARIACIÓN SUPERIOR A ± 10 % RESPECTO A LO PROGRAMADO

N/A

N/A

DEPENDENCIA GENERAL: D00 UNIDAD JURÍDICA  
 DEPENDENCIA AUXILIAR: 228 Área Jurídica

EVALUACION DEL INDICADOR



ELABORÓ

LIC. CRISTINA CASTAÑEDA MORALES

VO. BO.

MTR. DELFINO REYES GONZALEZ



FECHA DE ELABORACION: 26/10/2023

Hoja: 4 de 91

PbRm-08b FICHA TECNICA DE SEGUIMIENTO DE INDICADORES 2023 DE GESTIÓN O ESTRATEGICO

ORGANISMO DE AGUA DE CHALCO

TIPO DE FICHA: OSFEM

PILAR DE DESARROLLO / EJE TRANSVERSAL: II Eje transversal II: Gobierno Moderno, Capaz y Responsable  
 TEMA DE DESARROLLO: Eficiencia y eficacia en el sector público  
 PROGRAMA PRESUPUESTARIO: 01030501 Asistencia jurídica al Ejecutivo  
 PROYECTO PRESUPUESTARIO: 010305010105 Asesoría jurídica al ayuntamiento  
 OBJETIVO DEL PROGRAMA PRESUPUESTARIO: Comprende todas las acciones orientadas al fortalecimiento y mejora de los procedimientos regulatorios y conductos legales establecidos, que influyan directamente en la garantía jurídica del gobierno y la sociedad.  
 DEPENDENCIA GENERAL: D00 UNIDAD JURÍDICA  
 DEPENDENCIA AUXILIAR: 228 Área Jurídica

ESTRUCTURA DEL INDICADOR

NOMBRE DEL INDICADOR: Porcentaje de notificaciones jurídicas presentadas.  
 FÓRMULA DEL CÁLCULO: (Notificaciones jurídicas presentadas/Notificaciones jurídicas programadas)\*100  
 INTERPRETACIÓN: N/A  
 DIMENSIÓN QUE ATIENDE: Eficiencia  
 DESCRIPCIÓN DEL FACTOR DE COMPARACIÓN: N/A  
 AMBITO GEOGRAFICO: N/A  
 COBERTURA: N/A  
 LINEA BASE: N/A

FRECUENCIA DE MEDICIÓN: Trimestral

Numero: NA 1.2

COMPORTAMIENTO DE LAS VARIABLES DURANTE EL TRIMESTRE: Julio-Septiembre

| VARIABLE                             | UNIDAD DE MEDIDA | OPERACION | META ANUAL | AVANCE TRIMESTRAL |       |           |        | AVANCE ACUMULADO |       |           |       |
|--------------------------------------|------------------|-----------|------------|-------------------|-------|-----------|--------|------------------|-------|-----------|-------|
|                                      |                  |           |            | Programado        | %     | Alcanzado | %      | Programado       | %     | Alcanzado | %     |
| Notificaciones jurídicas presentadas | Notificaciones   | Sumable   | 4.00       | 1.00              | 25.00 | 1.00      | 100.00 | 3.00             | 75.00 | 2.01      | 67.00 |
| Notificaciones jurídicas programadas | Notificaciones   | Sumable   | 0.00       | 0.00              | 0.00  | 1.00      | 0.00   | 0.00             | 0.00  | 2.01      | 0.00  |

COMPORTAMIENTO DEL INDICADOR

DESCRIPCION DE LA META ANUAL

N/A

| META ANUAL | TRIMESTRE: Julio-Septiembre |           |      |          |                  |           |      |          |
|------------|-----------------------------|-----------|------|----------|------------------|-----------|------|----------|
|            | AVANCE TRIMESTRAL           |           |      |          | AVANCE ACUMULADO |           |      |          |
|            | Programado                  | Alcanzado | EF%  | SEMAFORO | Programado       | Alcanzado | EF%  | SEMAFORO |
| 0.00       | 0.00                        | 100.00    | 0.00 | VERDE    | 0.00             | 100.00    | 0.00 | VERDE    |

DESCRIPCIÓN DE RESULTADOS Y JUSTIFICACIÓN EN CASO DE VARIACIÓN SUPERIOR A ±10 % RESPECTO A LO PROGRAMADO

N/A

N/A

DEPENDENCIA GENERAL: D00 UNIDAD JURÍDICA

DEPENDENCIA AUXILIAR: 228 Área Jurídica



ELABORÓ

LIC. CRISTINA CASTAÑEDA MORALES

EVALUACION DEL INDICADOR

VO. BO.



PbRm-08b FICHA TECNICA DE SEGUIMIENTO DE INDICADORES 2023 DE GESTIÓN O ESTRATEGICO

ORGANISMO DE AGUA DE CHALCO

TIPO DE FICHA: OSFEM

PILAR DE DESARROLLO / EJE TRANSVERSAL: II Eje transversal II: Gobierno Moderno, Capaz y Responsable  
 TEMA DE DESARROLLO: Eficiencia y eficacia en el sector público  
 PROGRAMA PRESUPUESTARIO: 01030501 Asistencia jurídica al Ejecutivo  
 PROYECTO PRESUPUESTARIO: 010305010105 Asesoría jurídica al ayuntamiento  
 OBJETIVO DEL PROGRAMA PRESUPUESTARIO: Comprende todas las acciones orientadas al fortalecimiento y mejora de los procedimientos regulatorios y conductos legales establecidos, que influyan directamente en la garantía jurídica del gobierno y la sociedad.  
 DEPENDENCIA GENERAL: D00 UNIDAD JURÍDICA  
 DEPENDENCIA AUXILIAR: 228 Área Jurídica

ESTRUCTURA DEL INDICADOR

NOMBRE DEL INDICADOR: Porcentaje de tramitación de asuntos jurídicos realizados.  
 FÓRMULA DEL CÁLCULO: (Tramites de asuntos jurídicos realizados/Tramites de asuntos jurídicos programados)\*100  
 INTERPRETACIÓN: N/A  
 DIMENSIÓN QUE ATIENDE: Eficiencia  
 DESCRIPCIÓN DEL FACTOR DE COMPARACIÓN: N/A  
 AMBITO GEOGRAFICO: N/A  
 COBERTURA: N/A  
 LINEA BASE: N/A

FRECUENCIA DE MEDICIÓN: Trimestral

Numero: NA 2.1

COMPORTAMIENTO DE LAS VARIABLES DURANTE EL TRIMESTRE: Julio-Septiembre

| VARIABLE                                  | UNIDAD DE MEDIDA | OPERACION | META ANUAL | AVANCE TRIMESTRAL |       |           |        | AVANCE ACUMULADO |       |           |       |
|---|------------------|-----------|------------|-------------------|-------|-----------|--------|------------------|-------|-----------|-------|
|   |                  |           |            | Programado        | %     | Alcanzado | %      | Programado       | %     | Alcanzado | %     |
| Tramites de asuntos jurídicos realizados  | Informe          | Sumable   | 8.00       | 2.00              | 25.00 | 2.00      | 100.00 | 6.00             | 75.00 | 4.01      | 66.83 |
| Tramites de asuntos jurídicos programados | Informe          | Sumable   | 8.00       | 2.00              | 25.00 | 2.00      | 100.00 | 6.00             | 75.00 | 4.01      | 66.83 |

COMPORTAMIENTO DEL INDICADOR

DESCRIPCION DE LA META ANUAL

N/A

| META ANUAL | TRIMESTRE: Julio-Septiembre |           |        |          |                  |           |        |          |
|------------|-----------------------------|-----------|--------|----------|------------------|-----------|--------|----------|
|            | AVANCE TRIMESTRAL           |           |        |          | AVANCE ACUMULADO |           |        |          |
|            | Programado                  | Alcanzado | EF%    | SEMAFORO | Programado       | Alcanzado | EF%    | SEMAFORO |
| 100.00     | 100.00                      | 100.00    | 100.00 | VERDE    | 100.00           | 100.00    | 100.00 | VERDE    |

DESCRIPCIÓN DE RESULTADOS Y JUSTIFICACIÓN EN CASO DE VARIACIÓN SUPERIOR A ±10 % RESPECTO A LO PROGRAMADO

N/A

N/A

DEPENDENCIA GENERAL: D00 UNIDAD JURÍDICA  
 DEPENDENCIA AUXILIAR: 228 Área Jurídica


EVALUACION DEL INDICADOR

VO. BO.



ELABORÓ

LIC. CRISTINA CASTAÑEDA MORALES





ORGANISMO DE AGUA DE CHALCO

TIPO DE FICHA: OSFEM

PILAR DE DESARROLLO / EJE TRANSVERSAL: II Eje transversal II: Gobierno Moderno, Capaz y Responsable

TEMA DE DESARROLLO: Eficiencia y eficacia en el sector público

PROGRAMA PRESUPUESTARIO: 01030501 Asistencia jurídica al Ejecutivo

PROYECTO PRESUPUESTARIO: 010305010105 Asesoría jurídica al ayuntamiento

OBJETIVO DEL PROGRAMA PRESUPUESTARIO: Comprende todas las acciones orientadas al fortalecimiento y mejora de los procedimientos regulatorios y conductos legales establecidos, que influyen directamente en la garantía jurídica del gobierno y la sociedad.

DEPENDENCIA GENERAL: D00 UNIDAD JURÍDICA

DEPENDENCIA AUXILIAR: 228 Área Jurídica

ESTRUCTURA DEL INDICADOR

NOMBRE DEL INDICADOR: Porcentaje de asesorías de mediación y conciliación de diferendos entre las partes en conflicto.

FÓRMULA DEL CÁLCULO: (Asesorías de mediación y conciliación de diferendos entre las partes en conflicto realizadas/Asesorías de mediación y conciliación de diferendos entre las partes en conflicto programadas)\*100

INTERPRETACIÓN: N/A

DIMENSIÓN QUE ATIENDE: Eficiencia

FRECUENCIA DE MEDICIÓN: Trimestral

DESCRIPCIÓN DEL FACTOR DE COMPARACIÓN: N/A

AMBITO GEOGRAFICO: N/A

COBERTURA: N/A

LINEA BASE: N/A

Numero: NA 2.2

COMPORTAMIENTO DE LAS VARIABLES DURANTE EL TRIMESTRE: Julio-Septiembre

| VARIABLE  | UNIDAD DE MEDIDA | OPERACION | META ANUAL | AVANCE TRIMESTRAL |       |           |        | AVANCE ACUMULADO |       |           |       |
|---|------------------|-----------|------------|-------------------|-------|-----------|--------|------------------|-------|-----------|-------|
|   |                  |           |            | Programado        | %     | Alcanzado | %      | Programado       | %     | Alcanzado | %     |
| Asesorías de mediación y conciliación de diferendos entre las partes en conflicto realizadas  | Asesorías        | Sumable   | 4.00       | 1.00              | 25.00 | 1.00      | 100.00 | 3.00             | 75.00 | 2.01      | 67.00 |
| Asesorías de mediación y conciliación de diferendos entre las partes en conflicto programadas | Asesorías        | Sumable   | 4.00       | 1.00              | 25.00 | 1.00      | 100.00 | 3.00             | 75.00 | 2.01      | 67.00 |

COMPORTAMIENTO DEL INDICADOR

DESCRIPCION DE LA META ANUAL

N/A

| META ANUAL | TRIMESTRE: Julio-Septiembre |           |        |          |                  |           |        |          |
|------------|-----------------------------|-----------|--------|----------|------------------|-----------|--------|----------|
|            | AVANCE TRIMESTRAL           |           |        |          | AVANCE ACUMULADO |           |        |          |
|            | Programado                  | Alcanzado | EF%    | SEMAFORO | Programado       | Alcanzado | EF%    | SEMAFORO |
| 100.00     | 100.00                      | 100.00    | 100.00 | VERDE    | 100.00           | 100.00    | 100.00 | VERDE    |

DESCRIPCIÓN DE RESULTADOS Y JUSTIFICACIÓN EN CASO DE VARIACIÓN SUPERIOR A ± 10 % RESPECTO A LO PROGRAMADO

N/A

N/A

DEPENDENCIA GENERAL: D00 UNIDAD JURÍDICA

DEPENDENCIA AUXILIAR: 228 Área Jurídica



ELABORO

LIC. CRISTINA CASTAÑEDA MORALES

EVALUACION DEL INDICADOR

VO. BO.

MTRO. DELFINO REYES GONZALEZ



PbRm-08b FICHA TECNICA DE SEGUIMIENTO DE INDICADORES 2023 DE GESTIÓN O ESTRATEGICO

ORGANISMO DE AGUA DE CHALCO

TIPO DE FICHA: OSFEM

PILAR DE DESARROLLO / EJE TRANSVERSAL: II Eje transversal II: Gobierno Moderno, Capaz y Responsable  
 TEMA DE DESARROLLO: Eficiencia y eficacia en el sector público  
 PROGRAMA PRESUPUESTARIO: 01030401 Desarrollo de la función pública y ética en el servicio público  
 PROYECTO PRESUPUESTARIO: 010304010101 Fiscalización, control y evaluación interna de la gestión pública  
 OBJETIVO DEL PROGRAMA PRESUPUESTARIO: Considera las acciones orientadas a la mejora en la prestación de los servicios que recibe la población de manera clara, honesta, pronta y expedita, promoviendo que los servidores públicos realicen su función con calidez, y cuenten con las competencias y conducta ética necesarias en el servicio público, conforme a los principios que rigen la actuación del servidor público.  
 DEPENDENCIA GENERAL: G00 CONTRALORIA INTERNA  
 DEPENDENCIA AUXILIAR: 207 Área de Contabilidad

ESTRUCTURA DEL INDICADOR

NOMBRE DEL INDICADOR: Porcentaje de reportes de auditorías integrados al expediente.  
 FÓRMULA DEL CÁLCULO:  $\frac{\text{Número de reportes de auditorías integrados al expediente}}{\text{Total reportes de auditorías integrados al expediente programados}} * 100$   
 INTERPRETACIÓN: N/A  
 DIMENSIÓN QUE ATIENDE: Eficiencia  
 DESCRIPCIÓN DEL FACTOR DE COMPARACIÓN: N/A  
 AMBITO GEOGRAFICO: N/A  
 COBERTURA: N/A  
 LINEA BASE: N/A

FRECUENCIA DE MEDICIÓN: Trimestral

Numero: NA 1.1

COMPORTAMIENTO DE LAS VARIABLES DURANTE EL TRIMESTRE: Julio-Septiembre

| VARIABLE  | UNIDAD DE MEDIDA | OPERACION | META ANUAL | AVANCE TRIMESTRAL |       |           |        | AVANCE ACUMULADO |       |           |        |
|---|------------------|-----------|------------|-------------------|-------|-----------|--------|------------------|-------|-----------|--------|
|   |                  |           |            | Programado        | %     | Alcanzado | %      | Programado       | %     | Alcanzado | %      |
| Número de reportes de auditorías integrados al expediente         | Reportes         | Sumable   | 4.00       | 1.00              | 25.00 | 1.00      | 100.00 | 3.00             | 75.00 | 3.00      | 100.00 |
| Total reportes de auditorías integrados al expediente programados | Reportes         | Sumable   | 4.00       | 1.00              | 25.00 | 1.00      | 100.00 | 3.00             | 75.00 | 3.00      | 100.00 |

COMPORTAMIENTO DEL INDICADOR

DESCRIPCION DE LA META ANUAL

Registros Administrativos de Auditorías

| META ANUAL | TRIMESTRE: Julio-Septiembre |           |        |          |                  |           |        |          |
|------------|-----------------------------|-----------|--------|----------|------------------|-----------|--------|----------|
|            | AVANCE TRIMESTRAL           |           |        |          | AVANCE ACUMULADO |           |        |          |
|            | Programado                  | Alcanzado | EF%    | SEMAFORO | Programado       | Alcanzado | EF%    | SEMAFORO |
| 100.00     | 100.00                      | 100.00    | 100.00 | VERDE    | 100.00           | 100.00    | 100.00 | VERDE    |

DESCRIPCIÓN DE RESULTADOS Y JUSTIFICACIÓN EN CASO DE VARIACIÓN SUPERIOR A ± 10 % RESPECTO A LO PROGRAMADO  
 N/A

EVALUACION DEL INDICADOR

N/A

DEPENDENCIA GENERAL: G00 CONTRALORIA INTERNA  
 DEPENDENCIA AUXILIAR: 207 Área de Contabilidad

ELABORÓ

MARIA CARLOTA VALVERDE CASTILLO



VO. BO.

C.P. JORGE SANCHEZ RAMIREZ



PbRm-08b FICHA TECNICA DE SEGUIMIENTO DE INDICADORES 2023 DE GESTIÓN O ESTRATEGICO

ORGANISMO DE AGUA DE CHALCO

TIPO DE FICHA: OSFEM

PILAR DE DESARROLLO / EJE TRANSVERSAL: II Eje transversal II: Gobierno Moderno, Capaz y Responsable  
 TEMA DE DESARROLLO: Eficiencia y eficacia en el sector público  
 PROGRAMA PRESUPUESTARIO: 01030401 Desarrollo de la función pública y ética en el servicio público  
 PROYECTO PRESUPUESTARIO: 0103040101 Fiscalización, control y evaluación interna de la gestión pública  
 OBJETIVO DEL PROGRAMA PRESUPUESTARIO: Considera las acciones orientadas a la mejora en la prestación de los servicios que recibe la población de manera clara, honesta, pronta y expedita, promoviendo que los servidores públicos realicen su función con calidez, y cuenten con las competencias y conducta ética necesarias en el servicio público, conforme a los principios que rigen la actuación del servidor público.  
 DEPENDENCIA GENERAL: G00 CONTRALORIA INTERNA  
 DEPENDENCIA AUXILIAR: 207 Área de Contabilidad

ESTRUCTURA DEL INDICADOR

NOMBRE DEL INDICADOR: Porcentaje de servidores públicos asistentes a las capacitaciones.  
 FÓRMULA DEL CÁLCULO: (Número de servidores públicos asistentes a capacitaciones/Total de servidores públicos) \*100  
 INTERPRETACIÓN: N/A  
 DIMENSIÓN QUE ATIENDE: Eficiencia  
 DESCRIPCIÓN DEL FACTOR DE COMPARACIÓN: N/A  
 AMBITO GEOGRAFICO: N/A  
 COBERTURA: N/A  
 LINEA BASE: N/A

FRECUENCIA DE MEDICIÓN: Trimestral

Numero: NA 2.2

COMPORTAMIENTO DE LAS VARIABLES DURANTE EL TRIMESTRE: Julio-Septiembre

| VARIABLE  | UNIDAD DE MEDIDA | OPERACION | META ANUAL | AVANCE TRIMESTRAL |       |           |        | AVANCE ACUMULADO |       |           |        |
|---|------------------|-----------|------------|-------------------|-------|-----------|--------|------------------|-------|-----------|--------|
|   |                  |           |            | Programado        | %     | Alcanzado | %      | Programado       | %     | Alcanzado | %      |
| Número de servidores públicos asistentes a capacitaciones | Capacitaciones   | Sumable   | 3.00       | 1.00              | 33.33 | 1.00      | 100.00 | 2.00             | 66.67 | 2.01      | 100.50 |
| Total de servidores públicos                              | Capacitaciones   | Sumable   | 3.00       | 1.00              | 33.33 | 1.00      | 100.00 | 2.00             | 66.67 | 2.01      | 100.50 |

COMPORTAMIENTO DEL INDICADOR

DESCRIPCION DE LA META ANUAL

Capacitaciones al Organismo

| META ANUAL | TRIMESTRE: Julio-Septiembre |           |        |          |                  |           |        |          |
|------------|-----------------------------|-----------|--------|----------|------------------|-----------|--------|----------|
|            | AVANCE TRIMESTRAL           |           |        |          | AVANCE ACUMULADO |           |        |          |
|            | Programado                  | Alcanzado | EF%    | SEMAFORO | Programado       | Alcanzado | EF%    | SEMAFORO |
| 100.00     | 100.00                      | 100.00    | 100.00 | VERDE    | 100.00           | 100.00    | 100.00 | VERDE    |

DESCRIPCIÓN DE RESULTADOS Y JUSTIFICACIÓN EN CASO DE VARIACIÓN SUPERIOR A ± 10 % RESPECTO A LO PROGRAMADO

N/A

EVALUACION DEL INDICADOR

N/A

DEPENDENCIA GENERAL: G00 CONTRALORIA INTERNA  
 DEPENDENCIA AUXILIAR: 207 Área de Contabilidad

ELABORÓ

MARIA CARLOTA VALVERDE CASTILLO



VO. BO.

C.P. JORGE SANCHEZ RAMIREZ

