



ESTADO DE ACTIVIDADES

CHALCO 2009

DEL 1 DE ENERO AL 30 DE JUNIO DE 2022

| CONCEPTO | MES ACTUAL | MES ANTERIOR |
|--|----------------------|----------------------|
| INGRESOS Y OTROS BENEFICIOS | 79,573,798.37 | 73,406,115.45 |
| Ingresos de Gestión | 76,697,775.60 | 70,701,621.59 |
| Impuestos | 0.00 | 0.00 |
| Cuotas y Aportaciones de Seguridad Social | 0.00 | 0.00 |
| Contribuciones de Mejoras | 3,709,113.49 | 2,209,113.49 |
| Derechos | 72,988,662.01 | 68,492,508.09 |
| Productos | 0.00 | 0.00 |
| Aprovechamientos | 0.00 | 0.00 |
| Ingresos por Ventas de Bienes y Prestación de Servicios | 0.00 | 0.00 |
| Participaciones, Aportaciones, Convenios, Incentivos Colab Fis, Fondos Distintos de Aport, Transf, Asig, Subsidios y Subv, y Pensiones y Jubilaciones | 2,530,073.04 | 2,630,073.04 |
| Participaciones, Aportaciones, Convenios, Incentivos Derivados de la Colaboración Fiscal y Fondos Distintos de Aportaciones | 1,385,164.32 | 1,365,154.32 |
| Transferencias, Asignaciones, Subsidios y Subvenciones, y Pensiones y Jubilaciones | 1,164,918.72 | 1,164,918.72 |
| Otros Ingresos y Beneficios | 345,949.83 | 174,420.83 |
| Ingresos Financieros | 33,119.05 | 32,704.88 |
| Incremento por Variación de Inventarios | 0.00 | 0.00 |
| Disminución del Exceso de Estimaciones por Pérdida o Deterioro u Obsolescencia | 0.00 | 0.00 |
| Disminución del Exceso de Provisiones | 0.00 | 0.00 |
| Otros Ingresos y Beneficios Varios | 312,830.78 | 141,715.95 |
| TOTAL DE INGRESOS Y OTROS BENEFICIOS | 79,573,798.37 | 73,406,115.45 |
| GASTOS Y OTRAS PERDIDAS | | |
| Gastos de Funcionamiento | | |
| Servicios Personales | 19,026,340.94 | 15,905,377.65 |
| Materiales y Suministros | 5,648,901.81 | 4,115,544.63 |
| Servicios Generales | 31,043,381.89 | 28,516,972.18 |
| | 55,718,624.64 | 48,539,894.47 |
| Transferencias, Asignaciones, Subsidios y Otras Ayudas | | |
| Transferencias Internas y Asignaciones al Sector Público | 0.00 | 0.00 |
| Transferencias al Resto del Sector Público | 0.00 | 0.00 |
| Subsidios y Subvenciones | 10,893,001.71 | 10,812,976.92 |
| Ayuda Sociales | 0.00 | 0.00 |
| Pensiones y Jubilaciones | 0.00 | 0.00 |
| Transferencias a Fideicomisos, Mandatos y Contratos Análogos | 0.00 | 0.00 |
| Transferencias a la Seguridad Social | 0.00 | 0.00 |
| Donativos | 0.00 | 0.00 |
| Transferencias al Exterior | 0.00 | 0.00 |
| | 10,893,001.71 | 10,812,976.92 |





ESTADO DE ACTIVIDADES


CHALCO 2009

DEL 1 DE ENERO AL 30 DE JUNIO DE 2022

| CONCEPTO | MES ACTUAL | MES ANTERIOR |
|---|----------------------|----------------------|
| Participaciones y Aportaciones | | |
| Participaciones | 0.00 | 0.00 |
| Aportaciones | 0.00 | 0.00 |
| Convenios | 0.00 | 0.00 |
| | 0.00 | 0.00 |
| Intereses, Comisiones y Otros Gastos de la Deuda Pública | | |
| Intereses de la Deuda Pública | 0.00 | 0.00 |
| Comisiones de la Deuda Pública | 0.00 | 0.00 |
| Gastos de la Deuda Pública | 0.00 | 0.00 |
| Costos por Coberturas | 0.00 | 0.00 |
| Apoyos Financieros | 0.00 | 0.00 |
| | 0.00 | 0.00 |
| Otros Gastos y Perdidas Extraordinarias | | |
| Estimaciones, Depreciaciones, Deterioros, Obsolescencia y Amortizaciones | 1,645,867.94 | 1,378,943.66 |
| Provisiones | | |
| Disminución de Inventarios | | |
| Aumento por Insuficiencia de Estimaciones por Pérdida o Deterioro y Obsolescencia | | |
| Aumento por Insuficiencia de Provisiones | | |
| Otros Gastos | | |
| Inversión Pública | | |
| Inversión Pública No Capitalizable | 2,177,468.12 | 458,189.50 |
| | | |
| TOTAL DE GASTOS Y OTRAS PERDIDAS | 70,532,992.31 | 59,191,094.55 |
| | | |
| RESULTADOS DEL EJERCICIO (AHORRO / DESAHORRO) | 9,040,816.06 | 14,215,110.80 |


 "Bajo protesta de decir verdad declaramos que los Estados Financieros y sus notas, son razonablemente correctos y son responsabilidad del emisor"
 DIRECTOR GENERAL
 ING. DELFINO REYES GONZALEZ


 SUBDIRECTORA DE ADMON. Y TESORERIA
 L.A. JULIA CONSUELO ANGEL CORRAL


 CONTRALOR HONORIFICO
 C.P. JORGE SANCHEZ RAMIREZ
 FECHA DE ELABORACION: 05/08/2022 Hoja: 2 de 2